



PARAIPABAPREV

 Janeiro/2025



| <p>Patrimônio</p> <p><b>R\$ 69.750.852,32</b></p> | <p>Rentabilidade</p> <table border="1"> <tr> <th>Mês</th> <th>Acum.</th> </tr> <tr> <td>1,29%</td> <td>1,29%</td> </tr> </table> | Mês | Acum. | 1,29% | 1,29% | <p>Meta</p> <table border="1"> <tr> <th>Mês</th> <th>Acum.</th> </tr> <tr> <td>-</td> <td>-</td> </tr> </table> | Mês | Acum. | - | - | <p>Gap</p> <table border="1"> <tr> <th>Mês</th> <th>Acum.</th> </tr> <tr> <td>1,29p.p.</td> <td>1,29p.p.</td> </tr> </table> | Mês | Acum. | 1,29p.p. | 1,29p.p. | <p>VaR<sub>1,252</sub></p> <p>0,20%</p> |
|---|--|-----|-------|-------|-------|---|-----|-------|---|---|--|-----|-------|----------|----------|---|
| Mês   | Acum.  |     |       |       |       |   |     |       |   |   |  |     |       |          |          |   |
| 1,29%   | 1,29%  |     |       |       |       |   |     |       |   |   |  |     |       |          |          |   |
| Mês   | Acum.  |     |       |       |       |   |     |       |   |   |  |     |       |          |          |   |
| -   | -  |     |       |       |       |   |     |       |   |   |  |     |       |          |          |   |
| Mês   | Acum.  |     |       |       |       |   |     |       |   |   |  |     |       |          |          |   |
| 1,29p.p.  | 1,29p.p.   |     |       |       |       |   |     |       |   |   |  |     |       |          |          |   |

Evolução do Patrimônio

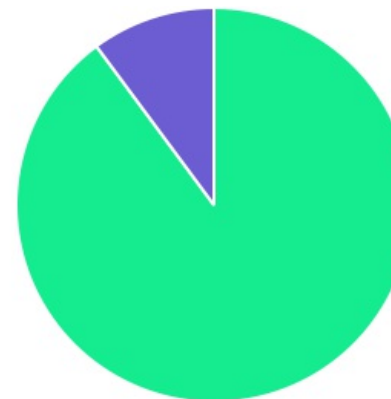


Comparativo (Rentabilidades | Metas)

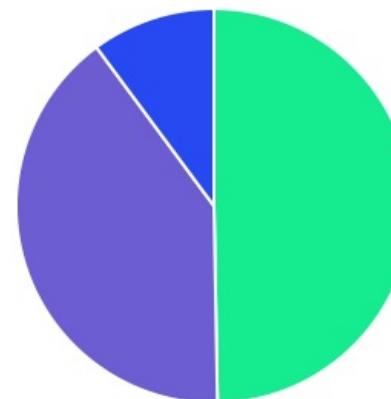





| ATIVO                                     | SALDO                    | CARTEIRA(%)    | RESG. | 4.963      | RETORNO (R\$)  | (%)      | TX ADM |
|---|--------------------------|----------------|-------|------------|----------------|----------|--------|
| CAIXA BRASIL IRF-M 1+ TP FI RF            | R\$ 2.838.034,64         | 4,07%          | D+0   | 7, I "b"   | R\$ 92.235,88  | 3,36%    | 0,20%  |
| BB IMA-B 5 FIC RF PREVID LP               | R\$ 3.281.856,22         | 4,71%          | D+1   | 7, I "b"   | R\$ 59.777,03  | 1,86%    | 0,20%  |
| BB IMA-B TP FI RF                         | R\$ 5.352.045,32         | 7,67%          | D+1   | 7, I "b"   | R\$ 54.472,74  | 1,03%    | 0,20%  |
| BB IRF-M 1 TP FIC RF PREVID               | R\$ 4.220.393,28         | 6,05%          | D+0   | 7, I "b"   | R\$ 52.380,19  | 1,26%    | 0,10%  |
| BB IDKA 2 TP FI RF PREVID                 | R\$ 4.218.402,91         | 6,05%          | D+1   | 7, I "b"   | R\$ 79.305,47  | 1,92%    | 0,20%  |
| BB IRF-M TP FI RF PREVID                  | R\$ 138.852,60           | 0,20%          | D+1   | 7, I "b"   | R\$ 3.434,45   | 2,54%    | 0,20%  |
| BB ALOCAÇÃO ATIVA RETORNO TOTAL FIC RF... | R\$ 6.891.511,95         | 9,88%          | D+3   | 7, I "b"   | R\$ 82.552,60  | 1,21%    | 0,30%  |
| BRADESCO IRF-M 1 TP FI RF                 | R\$ 7.738.576,05         | 11,09%         | D+0   | 7, I "b"   | R\$ 96.693,06  | 1,27%    | 0,20%  |
| BB IMA-B FI RF PREVID                     | R\$ 7.972.288,83         | 11,43%         | D+1   | 7, III "a" | R\$ 79.022,17  | 1,00%    | 0,30%  |
| BB FLUXO FIC RF PREVID                    | R\$ 24.209,99            | 0,03%          | D+0   | 7, III "a" | R\$ 2.822,25   | 0,58%    | 1,00%  |
| BB PERFIL FIC RF REF DI PREVIDENC         | R\$ 9.407.594,25         | 13,49%         | D+0   | 7, III "a" | R\$ 102.071,68 | 1,10%    | 0,20%  |
| BRADESCO PREMIUM FI RF REF DI             | R\$ 10.602.121,21        | 15,20%         | D+0   | 7, III "a" | R\$ 110.902,93 | 1,06%    | 0,20%  |
| BB FI MULTIMERCADO PREVID LP              | R\$ 7.064.965,07         | 10,13%         | D+4   | 10, I      | R\$ 72.309,36  | 1,03%    | 0,60%  |
| Total investimentos                       | R\$ 69.750.852,32        | 100,00%        |       |            | R\$ 887.979,81 | 1,29%    |        |
| Disponibilidade                           | R\$ 0,00                 | -              |       |            | -              | -        |        |
| <b>Total patrimônio</b>                   | <b>R\$ 69.750.852,32</b> | <b>100,00%</b> |       |            | <b>-</b>       | <b>-</b> |        |

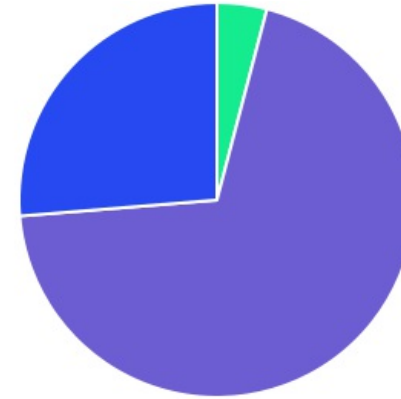
| CLASSE       | PERCENTUAL     | VALOR                    | LEG.                                  |
|--------------|----------------|--------------------------|---------------------------------------|
| Renda Fixa   | 89,87%         | R\$ 62.685.887,25        | <span style="color: green;">■</span>  |
| Estruturados | 10,13%         | R\$ 7.064.965,07         | <span style="color: purple;">■</span> |
| <b>Total</b> | <b>100,00%</b> | <b>R\$ 69.750.852,32</b> |                                       |






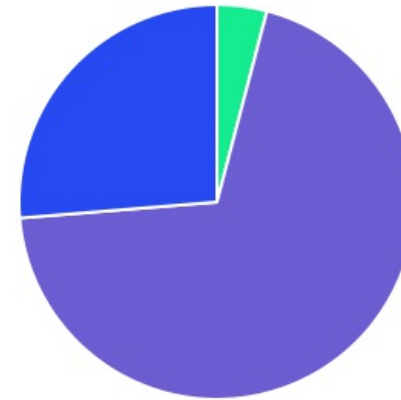
| ENQUADRAMENTO                       | PERCENTUAL     | VALOR                    | LEG.                                  |
|-------------------------------------|----------------|--------------------------|---------------------------------------|
| Artigo 7º, Inciso I, Alínea " b "   | 49,72%         | R\$ 34.679.672,97        | <span style="color: green;">■</span>  |
| Artigo 7º, Inciso III, Alínea " a " | 40,15%         | R\$ 28.006.214,28        | <span style="color: purple;">■</span> |
| Artigo 10, Inciso I                 | 10,13%         | R\$ 7.064.965,07         | <span style="color: blue;">■</span>   |
| <b>Total</b>                        | <b>100,00%</b> | <b>R\$ 69.750.852,32</b> |                                       |



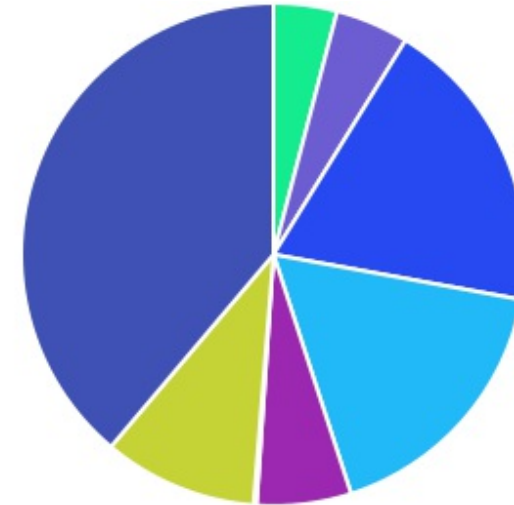
| GESTOR              | PERCENTUAL     | VALOR                    | LEG.  |
|---------------------|----------------|--------------------------|---|
| BB GESTAO           | 69,64%         | R\$ 48.572.120,42        |  |
| BANCO BRADESCO      | 26,29%         | R\$ 18.340.697,26        |  |
| CAIXA DISTRIBUIDORA | 4,07%          | R\$ 2.838.034,64         |  |
| <b>Total</b>        | <b>100,00%</b> | <b>R\$ 69.750.852,32</b> |   |



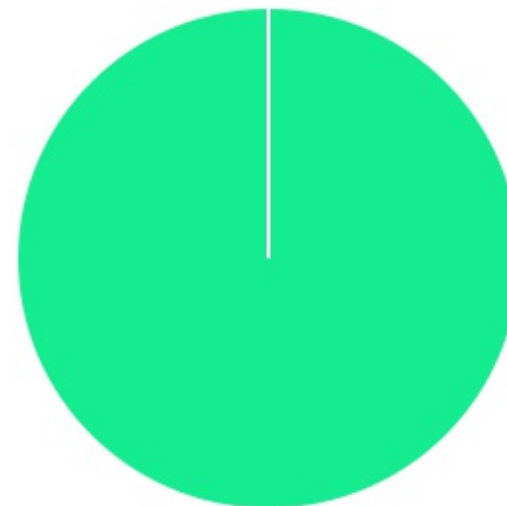
| ADMINISTRADOR   | PERCENTUAL     | VALOR                    | LEG.  |
|-----------------|----------------|--------------------------|---|
| BB GESTAO       | 69,64%         | R\$ 48.572.120,42        |  |
| BANCO BRADESCO  | 26,29%         | R\$ 18.340.697,26        |  |
| CAIXA ECONOMICA | 4,07%          | R\$ 2.838.034,64         |  |
| <b>Total</b>    | <b>100,00%</b> | <b>R\$ 69.750.852,32</b> |   |



| BENCHMARK      | PERCENTUAL     | VALOR                    | LEG. |
|----------------|----------------|--------------------------|------|
| CDI            | 38,85%         | R\$ 27.098.890,52        |      |
| IMA-B          | 19,10%         | R\$ 13.324.334,15        |      |
| IRF-M 1        | 17,15%         | R\$ 11.958.969,33        |      |
| IMA Geral ex-C | 9,88%          | R\$ 6.891.511,95         |      |
| IDKA IPCA 2A   | 6,05%          | R\$ 4.218.402,91         |      |
| IMA-B 5        | 4,71%          | R\$ 3.281.856,22         |      |
| IRF-M 1+       | 4,07%          | R\$ 2.838.034,64         |      |
| IRF-M          | 0,20%          | R\$ 138.852,60           |      |
| <b>Total</b>   | <b>100,00%</b> | <b>R\$ 69.750.852,32</b> |      |



| LIQUIDEZ     | PERCENTUAL     | VALOR                    | LEG.                                 |
|--------------|----------------|--------------------------|--------------------------------------|
| 0 a 30 dias  | 100,00%        | R\$ 69.750.852,32        | <span style="color: green;">■</span> |
| <b>Total</b> | <b>100,00%</b> | <b>R\$ 69.750.852,32</b> |                                      |



| RENDA FIXA   | RESOLUÇÃO(%) | CARTEIRA (R\$)           | (%)           | POLÍTICA DE INVESTIMENTO |         |             |
|--|--------------|--------------------------|---------------|--------------------------|---------|-------------|
|  |              |                          |               | Inferior(%)              | Alvo(%) | Superior(%) |
| Títulos Tesouro Nacional - SELIC - 7, I "a"            | 100%         | R\$ 0,00                 | 0.00%         | -                        | -       | -           |
| FI Renda Fixa Referenciado 100% títulos TN - 7, I "b"  | 100%         | R\$ 34.679.672,97        | 49.72%        | -                        | -       | -           |
| FI em Índices de Renda Fixa 100% títulos TN - 7, I "c" | 100%         | R\$ 0,00                 | 0.00%         | -                        | -       | -           |
| Operações Compromissadas - 7, II                       | 5%           | R\$ 0,00                 | 0.00%         | -                        | -       | -           |
| FI Renda Fixa - 7, III "a"                             | 60%          | R\$ 28.006.214,28        | 40.15%        | -                        | -       | -           |
| FI de Índices Renda Fixa - 7, III "b"                  | 60%          | R\$ 0,00                 | 0.00%         | -                        | -       | -           |
| Ativos Bancários - 7, IV                               | 20%          | R\$ 0,00                 | 0.00%         | -                        | -       | -           |
| FI Direitos Creditórios (FIDC) - sênior - 7, V "a"     | 5%           | R\$ 0,00                 | 0.00%         | -                        | -       | -           |
| FI Renda Fixa "Crédito Privado" - 7, V "b"             | 5%           | R\$ 0,00                 | 0.00%         | -                        | -       | -           |
| FI Debêntures - 7, V "c"                               | 5%           | R\$ 0,00                 | 0.00%         | -                        | -       | -           |
| <b>Total Renda Fixa</b>                                |              | <b>R\$ 62.685.887,25</b> | <b>89,87%</b> |                          |         |             |
| RENDA VARIÁVEL   | RESOLUÇÃO(%) | CARTEIRA (R\$)           | (%)           | Inferior(%)              | Alvo(%) | Superior(%) |
| FI Ações - 8, I  | 30%          | R\$ 0,00                 | 0.00%         | -                        | -       | -           |
| FI de Índices Ações - 8, II                            | 30%          | R\$ 0,00                 | 0.00%         | -                        | -       | -           |
| <b>Total Renda Variável</b>                            |              | <b>R\$ 0,00</b>          | <b>0,00%</b>  |                          |         |             |
| INVESTIMENTOS NO EXTERIOR                              | RESOLUÇÃO(%) | CARTEIRA (R\$)           | (%)           | Inferior(%)              | Alvo(%) | Superior(%) |
| FI Renda Fixa - Dívida Externa - 9, I                  | 10%          | R\$ 0,00                 | 0.00%         | -                        | -       | -           |
| FI Investimento no Exterior - 9, II                    | 10%          | R\$ 0,00                 | 0.00%         | -                        | -       | -           |
| FI Ações - BDR Nível I - 9, III                        | 10%          | R\$ 0,00                 | 0.00%         | -                        | -       | -           |
| <b>Total Investimentos no Exterior</b>                 |              | <b>R\$ 0,00</b>          | <b>0,00%</b>  |                          |         |             |

| FUNDOS ESTRUTURADOS                      | RESOLUÇÃO(%) | CARTEIRA (R\$)           | (%)            | POLÍTICA DE INVESTIMENTO |         |             |
|--|--------------|--------------------------|----------------|--------------------------|---------|-------------|
|  |              |                          |                | Inferior(%)              | Alvo(%) | Superior(%) |
| FI Multimercado - aberto - 10, I         | 10%          | R\$ 7.064.965,07         | 10,13%         | -                        | -       | -           |
| FI em Participações - 10, II             | 5%           | R\$ 0,00                 | 0,00%          | -                        | -       | -           |
| FI "Ações - Mercado de Acesso" - 10, III | 5%           | R\$ 0,00                 | 0,00%          | -                        | -       | -           |
| <b>Total Fundos Estruturados</b>         |              | <b>R\$ 7.064.965,07</b>  | <b>10,13%</b>  |                          |         |             |
| FUNDOS IMOBILIÁRIOS                      | RESOLUÇÃO(%) | CARTEIRA (R\$)           | (%)            | Inferior(%)              | Alvo(%) | Superior(%) |
| FI Imobiliário - 11                      | 5%           | R\$ 0,00                 | 0,00%          | -                        | -       | -           |
| <b>Total Fundos Imobiliários</b>         |              | <b>R\$ 0,00</b>          | <b>0,00%</b>   |                          |         |             |
| EMPRÉSTIMOS CONSIGNADOS                  | RESOLUÇÃO(%) | CARTEIRA (R\$)           | (%)            | Inferior(%)              | Alvo(%) | Superior(%) |
| Empréstimos Consignados - 12             | 5%           | R\$ 0,00                 | 0,00%          | -                        | -       | -           |
| <b>Total Empréstimos Consignados</b>     |              | <b>R\$ 0,00</b>          | <b>0,00%</b>   |                          |         |             |
| <b>Total Global</b>                      |              | <b>R\$ 69.750.852,32</b> | <b>100,00%</b> |                          |         |             |

| PERÍODO      | SALDO ANTERIOR           | SALDO FINAL              | META              | RENT.(R\$)              | RENT.(%)     | GAP              |
|--------------|--------------------------|--------------------------|-------------------|-------------------------|--------------|------------------|
| 2024         |                          |                          | IPCA + 5.03% a.a. |                         |              |                  |
| Janeiro      | R\$ 62.123.374,00        | R\$ 62.508.461,30        | 0,83%             | R\$ 322.287,37          | 0,52%        | -0,31p.p.        |
| Fevereiro    | R\$ 62.508.461,30        | R\$ 62.925.835,51        | 1,24%             | R\$ 388.018,13          | 0,62%        | -0,62p.p.        |
| Março        | R\$ 62.925.835,51        | R\$ 63.577.610,17        | 0,57%             | R\$ 403.657,72          | 0,64%        | 0,07p.p.         |
| Abril        | R\$ 63.577.610,17        | R\$ 63.102.436,04        | 0,79%             | R\$ -156.706,28         | -0,25%       | -1,04p.p.        |
| Mai          | R\$ 63.102.436,04        | R\$ 63.521.457,25        | 0,87%             | R\$ 559.789,44          | 0,89%        | 0,02p.p.         |
| Junho        | R\$ 63.521.457,25        | R\$ 64.097.712,92        | 0,62%             | R\$ 67.248,35           | 0,10%        | -0,52p.p.        |
| Julho        | R\$ 64.097.712,92        | R\$ 65.194.519,50        | 0,79%             | R\$ 815.440,07          | 1,27%        | 0,48p.p.         |
| Agosto       | R\$ 65.194.519,50        | R\$ 66.050.009,11        | 0,39%             | R\$ 514.850,42          | 0,79%        | 0,40p.p.         |
| Setembro     | R\$ 66.050.009,11        | R\$ 66.521.307,38        | 0,85%             | R\$ 264.500,43          | 0,40%        | -0,45p.p.        |
| Outubro      | R\$ 66.521.307,38        | R\$ 67.078.026,50        | 0,97%             | R\$ 302.374,18          | 0,45%        | -0,52p.p.        |
| Novembro     | R\$ 67.078.026,50        | R\$ 67.296.907,62        | 0,80%             | R\$ 183.145,12          | 0,27%        | -0,52p.p.        |
| Dezembro     | R\$ 67.296.907,62        | R\$ 68.886.134,50        | 0,93%             | R\$ -170.157,02         | -0,25%       | -1,18p.p.        |
| <b>Total</b> | <b>R\$ 67.296.907,62</b> | <b>R\$ 68.886.134,50</b> | <b>10,10%</b>     | <b>R\$ 3.494.447,93</b> | <b>5,58%</b> | <b>-4,52p.p.</b> |
| 2023         |                          |                          | IPCA + 4.9% a.a.  |                         |              |                  |
| Janeiro      | R\$ 51.147.886,35        | R\$ 51.053.181,92        | 0,93%             | R\$ 435.978,29          | 0,86%        | -0,07p.p.        |
| Fevereiro    | R\$ 51.053.181,92        | R\$ 51.883.662,68        | 1,24%             | R\$ 555.082,55          | 1,08%        | -0,16p.p.        |
| Março        | R\$ 51.883.662,68        | R\$ 53.089.777,21        | 1,11%             | R\$ 910.372,25          | 1,74%        | 0,63p.p.         |
| Abril        | R\$ 53.089.777,21        | R\$ 54.036.716,01        | 1,01%             | R\$ 612.226,95          | 1,14%        | 0,13p.p.         |
| Mai          | R\$ 54.036.716,01        | R\$ 56.613.298,87        | 0,63%             | R\$ 866.267,52          | 1,57%        | 0,94p.p.         |
| Junho        | R\$ 56.613.298,87        | R\$ 57.447.826,76        | 0,32%             | R\$ 905.793,98          | 1,60%        | 1,28p.p.         |
| Julho        | R\$ 57.447.826,76        | R\$ 58.277.157,94        | 0,52%             | R\$ 525.599,13          | 0,91%        | 0,39p.p.         |

|              |                          |                          |               |                         |               |                  |
|--------------|--------------------------|--------------------------|---------------|-------------------------|---------------|------------------|
| Agosto       | R\$ 58.277.157,94        | R\$ 58.886.775,69        | 0,63%         | R\$ 340.900,10          | 0,59%         | -0,04p.p.        |
| Setembro     | R\$ 58.886.775,69        | R\$ 59.137.141,29        | 0,66%         | R\$ 140.057,21          | 0,24%         | -0,42p.p.        |
| Outubro      | R\$ 59.137.141,29        | R\$ 59.151.423,55        | 0,64%         | R\$ 98.782,63           | 0,17%         | -0,47p.p.        |
| Novembro     | R\$ 59.151.423,55        | R\$ 60.187.172,01        | 0,68%         | R\$ 1.026.981,41        | 1,73%         | 1,05p.p.         |
| Dezembro     | R\$ 60.187.172,01        | R\$ 62.123.374,00        | 0,96%         | R\$ 889.504,18          | 1,47%         | 0,51p.p.         |
| <b>Total</b> | <b>R\$ 60.187.172,01</b> | <b>R\$ 62.123.374,00</b> | <b>9,75%</b>  | <b>R\$ 7.307.546,20</b> | <b>13,87%</b> | <b>4,12p.p.</b>  |
| <b>2022</b>  | <b>IPCA + 5.04% a.a.</b> |                          |               |                         |               |                  |
| Janeiro      | R\$ 42.519.817,38        | R\$ 42.304.557,97        | 0,95%         | R\$ 27.053,20           | 0,06%         | -0,89p.p.        |
| Fevereiro    | R\$ 42.304.557,97        | R\$ 42.892.494,93        | 1,42%         | R\$ 308.474,91          | 0,72%         | -0,70p.p.        |
| Março        | R\$ 42.892.494,93        | R\$ 43.850.168,04        | 2,03%         | R\$ 747.844,26          | 1,73%         | -0,30p.p.        |
| Abril        | R\$ 43.850.168,04        | R\$ 44.551.071,02        | 1,47%         | R\$ 333.733,07          | 0,76%         | -0,71p.p.        |
| Mai          | R\$ 44.551.071,02        | R\$ 45.285.205,05        | 0,88%         | R\$ 384.237,56          | 0,85%         | -0,03p.p.        |
| Junho        | R\$ 45.285.205,05        | R\$ 45.740.980,45        | 1,08%         | R\$ 117.099,56          | 0,25%         | -0,83p.p.        |
| Julho        | R\$ 45.740.980,45        | R\$ 46.237.411,12        | -0,27%        | R\$ 121.164,01          | 0,26%         | 0,53p.p.         |
| Agosto       | R\$ 46.237.411,12        | R\$ 47.050.504,23        | 0,05%         | R\$ 506.931,79          | 1,10%         | 1,05p.p.         |
| Setembro     | R\$ 47.050.504,23        | R\$ 47.976.182,11        | 0,12%         | R\$ 536.918,67          | 1,13%         | 1,01p.p.         |
| Outubro      | R\$ 47.976.182,11        | R\$ 48.962.135,95        | 1,00%         | R\$ 595.346,05          | 1,23%         | 0,23p.p.         |
| Novembro     | R\$ 48.962.135,95        | R\$ 49.136.199,38        | 0,82%         | R\$ -98.760,84          | -0,21%        | -1,03p.p.        |
| Dezembro     | R\$ 49.136.199,38        | R\$ 51.147.886,35        | 1,03%         | R\$ 425.755,34          | 0,84%         | -0,19p.p.        |
| <b>Total</b> | <b>R\$ 49.136.199,38</b> | <b>R\$ 51.147.886,35</b> | <b>11,12%</b> | <b>R\$ 4.005.797,58</b> | <b>9,07%</b>  | <b>-2,05p.p.</b> |
| <b>2021</b>  | <b>IPCA + 5.24% a.a.</b> |                          |               |                         |               |                  |
| Janeiro      | R\$ 37.394.443,98        | R\$ 37.259.016,12        | 0,68%         | R\$ -153.012,23         | -0,41%        | -1,09p.p.        |
| Fevereiro    | R\$ 37.259.016,12        | R\$ 37.273.795,59        | 1,29%         | R\$ -316.195,70         | -0,85%        | -2,14p.p.        |

|              |                          |                          |               |                       |              |                   |
|--------------|--------------------------|--------------------------|---------------|-----------------------|--------------|-------------------|
| Março        | R\$ 37.273.795,59        | R\$ 37.479.885,58        | 1,36%         | R\$ -102.860,61       | -0,27%       | -1,62p.p.         |
| Abril        | R\$ 37.479.885,58        | R\$ 38.089.530,48        | 0,74%         | R\$ 238.165,50        | 0,63%        | -0,11p.p.         |
| Maió         | R\$ 38.089.530,48        | R\$ 38.608.203,23        | 1,26%         | R\$ 198.456,57        | 0,51%        | -0,74p.p.         |
| Junho        | R\$ 38.608.203,23        | R\$ 38.991.266,12        | 0,96%         | R\$ 63.500,47         | 0,17%        | -0,79p.p.         |
| Julho        | R\$ 38.991.266,12        | R\$ 39.353.049,72        | 1,39%         | R\$ -85.892,71        | -0,22%       | -1,61p.p.         |
| Agosto       | R\$ 39.353.049,72        | R\$ 39.386.258,55        | 1,30%         | R\$ -170.261,06       | -0,43%       | -1,72p.p.         |
| Setembro     | R\$ 39.386.258,55        | R\$ 39.742.935,25        | 1,59%         | R\$ 63.241,81         | 0,16%        | -1,43p.p.         |
| Outubro      | R\$ 39.742.935,25        | R\$ 39.428.504,55        | 1,68%         | R\$ -609.454,90       | -1,51%       | -3,19p.p.         |
| Novembro     | R\$ 39.428.504,55        | R\$ 40.453.882,00        | 1,38%         | R\$ 753.797,32        | 1,90%        | 0,52p.p.          |
| Dezembro     | R\$ 40.453.882,00        | R\$ 42.519.817,38        | 1,16%         | R\$ 345.528,74        | 0,85%        | -0,31p.p.         |
| <b>Total</b> | <b>R\$ 40.453.882,00</b> | <b>R\$ 42.519.817,38</b> | <b>15,83%</b> | <b>R\$ 225.013,20</b> | <b>0,49%</b> | <b>-15,34p.p.</b> |

| ATIVO                                  | CNPJ               | RENTABILIDADE |         |              |              |            |
|--|--------------------|---------------|---------|--------------|--------------|------------|
|  |                    | Mês (%)       | Ano (%) | 12 meses (%) | 24 meses (%) | Início (%) |
| BB IRF-M 1 TP FIC RF...                | 11.328.882/0001-35 | 1,26%         | 1,26%   | 9,14%        | 22,66%       | 37,47%     |
| CAIXA BRASIL IRF-M 1+ TP FI...         | 10.577.519/0001-90 | 3,36%         | 3,36%   | 0,64%        | 18,78%       | 28,67%     |
| BB FLUXO FIC RF PREVID                 | 13.077.415/0001-05 | 0,58%         | 0,58%   | 4,50%        | 8,62%        | 10,38%     |
| BB PERFIL FIC RF REF DI...             | 13.077.418/0001-49 | 1,10%         | 1,10%   | 10,89%       | 24,91%       | 40,70%     |
| BB IDKA 2 TP FI RF...                  | 13.322.205/0001-35 | 1,92%         | 1,92%   | 7,35%        | 19,04%       | 31,77%     |
| BB ALOCAÇÃO ATIVA FIC RF PREVID        | 25.078.994/0001-90 | -             | -       | -            | -            | 7,23%      |
| CAIXA BRASIL GESTÃO ESTRATÉGICA FIC RF | 23.215.097/0001-55 | -             | -       | 13,51%       | -            | 23,42%     |
| BB IMA-B 5 FIC RF PREVID...            | 03.543.447/0001-03 | 1,86%         | 1,86%   | 7,13%        | 18,55%       | 31,34%     |
| BB IMA-B FI RF PREVID                  | 07.861.554/0001-22 | 1,00%         | 1,00%   | -1,29%       | 13,70%       | 21,44%     |
| BB IRF-M TP FI RF PREVID               | 07.111.384/0001-69 | 2,54%         | 2,54%   | 3,53%        | 19,97%       | 24,74%     |
| BRADESCO IRF-M 1 TP FI RF              | 11.484.558/0001-06 | 1,27%         | 1,27%   | 9,70%        | -            | 12,37%     |
| BB IMA-B TP FI RF                      | 07.442.078/0001-05 | 1,03%         | 1,03%   | -1,21%       | 13,83%       | 21,67%     |
| BRADESCO PREMIUM FI RF REF DI          | 03.399.411/0001-90 | 1,06%         | 1,06%   | -            | -            | 6,02%      |
| BB FI MULTIMERCADO...                  | 10.418.362/0001-50 | 1,03%         | 1,03%   | 6,33%        | 19,80%       | 33,97%     |
| BB ALOCAÇÃO ATIVA RETORNO TOTAL FIC... | 35.292.588/0001-89 | 1,21%         | 1,21%   | 8,51%        | 25,03%       | 27,37%     |

| TÍTULO         | VENC. | COMPRA | QTD. | P.U.<br>COMPRA | ATUAL | MARCAÇÃO | VALOR COMPRA | VALOR ATUAL | RETORNO            |
|----------------|-------|--------|------|----------------|-------|----------|--------------|-------------|--------------------|
| Total Públicos |       |        |      |                |       |          | R\$ 0,00     | R\$ 0,00    | R\$ 0,00 ( 0,00% ) |
| Total Privados |       |        |      |                |       |          | R\$ 0,00     | R\$ 0,00    | R\$ 0,00 ( 0,00% ) |
| Total Global   |       |        |      |                |       |          | R\$ 0,00     | R\$ 0,00    | R\$ 0,00 ( NaN% )  |